

Fortsatta satsningar för hållbara lösningar

Med ett rörelseresultat till och med augusti på 969 miljoner kronor, 435 miljoner över plan, står Skellefteå Kraft stabilt i en omvärld med fortsatt snabbväxande elpriser och stora prisskillnader mellan elprisområden.

I fortsatt hög investeringstakt, pådriven av omställningen i Skellefteåregionen, satsar Skellefteå Kraft stort inom flertalet områden som skapar förutsättningar för en hållbar samhällsutveckling. Några av de områden det görs satsningar inom är effekthöjning av vattenkraften, spillvärmelösningar samt etablering av publika snabbaddare.

Samarbeten för tunga vägtransporter

OKQ8, Skellefteå Kraft och Volvo Lastvagnar Sverige har inlett ett samarbete för att etablera ett av Sveriges största sammanhållna nätverk av publika laddstationer för elektrifierad tung trafik. Ett samarbete som ska möjliggöra steget från fossila drivmedel till mer hållbara alternativ och ett sätt att skapa ett öppet och tillgängligt laddnätverk.

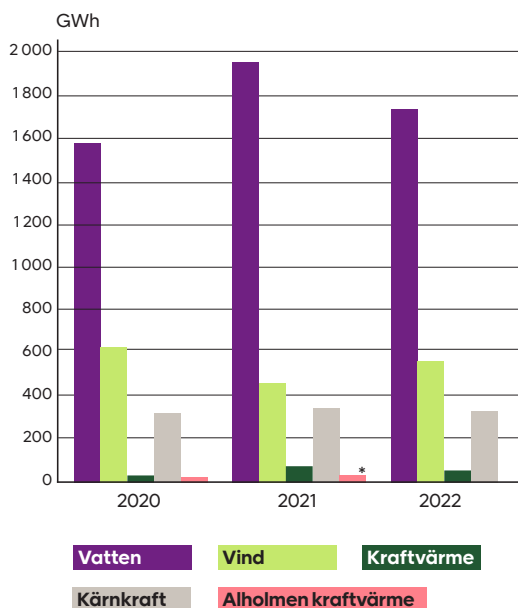
Skellefteå Kraft samarbetar även med OKQ8 kring två tankstationer för förnybar vätgas i Västerbotten. Tankstationerna beräknas att vara på plats i Umeå och Storuman under hösten 2023 med ambitionen att underlätta transportsektorns omställning till ett mer hållbart transportsystem.

Med fokus på ett effektivt energisystem och sänkta elkostnader för kunden

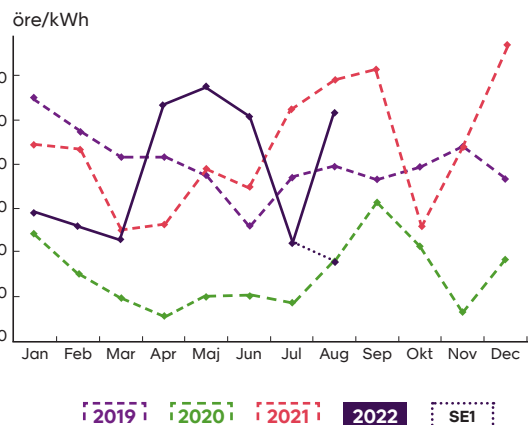
Skellefteå Kraft investerar i Emulate, ett företag som utvecklat en unik lösning på efterfrågeflexibilitet som förväntas effektivisera energisystemet och bidra till hanteringen av ett 100 % förnybart energisystem.

Med hjälp av Emulates lösning vill Skellefteå Kraft vidareutveckla ett verktyg för att arbeta med efterfrågeflexibiliteten och därigenom bidra till att sänka kundernas elkostnader.

Produktionsmix T1 och T2 ackumulerat



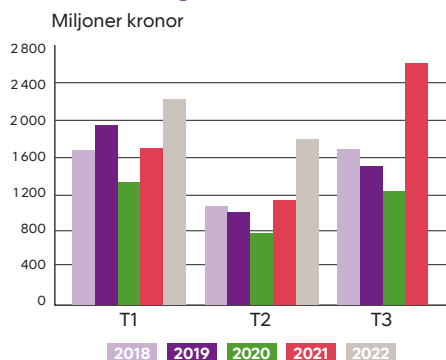
Snittpriser Nordpool SE1/SE2



*Produktion för januari och februari 2021, efter det lämnade vi vårt delägarskap i Alholmen.

Periodens resultat

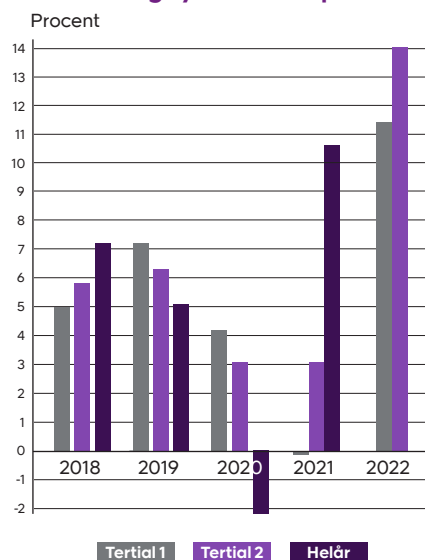
Omsättning



Resultat, EBIT



Avkastning sysselsatt kapital*



*Nyckeltal utifrån senaste 12-månadersperioden.

Ekonomi

Rörelseresultatet till och med augusti är 969 miljoner kronor vilket är 435 miljoner över plan och 218 miljoner bättre än samma period 2021.

Året har präglats av snabbrikliga elpriser och prisskillnaderna mellan Sveriges fyra elområden har varit stora. Under sommaren stärktes den hydrologiska balansen i norra Sverige och i kombination med mer vindkraftsproduktion samt begränsningar i nätöverföringen till södra Sverige resulterade det i att priserna i elområde SE1 sjönk. I elområde SE2 steg däremot priset rejält i början av augusti då överföringen mellan norra Sveriges elområden tillfälligt begränsades. I södra Sverige har nya rekordnivåer på elpriset slagits till följd av en minskad gasöverföring till Europa med anledning av kriget i Ukraina, lägre kärnkraftsproduktion på grund av underhåll samt begränsningar i elöverföring. Det genomsnittliga spotpriset för norra Sverige är något lägre än samma period 2021 och orsaken är en starkt hydrologi.

Just nu diskuteras stora politiska förslag som kan komma att påverka resultatet negativt såväl framåt som retroaktivt.

Vår verksamhet

Skellefteå Krafts positiva resultat, jämfört med föregående år, beror till största del på koncernens prissäkringsstrategi för den egna produktionen men även ett positivt resultat inom kärnkraft pådrivet av de höga prisnivåerna i södra Sverige. Produktionsvolymerna är högre än plan men lägre än samma period 2021.

De snabbrikliga priserna på elmarknaden fortsätter att påverka resultatet negativt för affärsområde Marknad. Resultatet är lägre än både föregående år och enligt plan. Marknads lönsamhet har påverkats av höga kostnader för kundernas uttagsprofil samt att många kunder har valt att teckna fleråriga fastprisavtal vilket har påverkat affärsområdets lönsamhet i årets resultat. Vidare har resultatet påverkats negativt av högre kostnader för ursprungsgarantier.

Affärsområde Infraserice levererar ett resultat strax över plan där Elnät står för majoriteten av det positiva resultatet. Fibernät redovisar i linje med plan och Värme redovisar ett resultat strax under. Priset för utsläppsrätter fortsätter vara snabbrikligt och har under slutet av augusti varit sjunkande på grund av oro för recession i Europa.

Den 30 augusti var antalet anställda 780 jämfört med 769 motsvarande period 2021.

Investeringar och reinvesteringar

Investeringstakten i koncernen är hög och förväntas ligga på en fortsatt historisk hög nivå under kommande år. Detta är pådrivet av omställningen i Skellefteåregionen i vilken Skellefteå Kraft har en central roll. Totala investeringar uppgår ackumulerat augusti till 703 miljoner kronor, att jämföra med 571 miljoner vid samma period föregående år.

Finansiering och likviditet

Under rapportperioden har totala låneskulden minskat med 2 710 miljoner kronor och uppgick den 31 augusti till 1 068 miljoner. Vid samma tidpunkt 2021 var motsvarande skuld 3 787 miljoner. Likvida medel uppgick vi periodens slut till 233 miljoner kronor mot 27 miljoner vid samma tid föregående år.

Soliditeten 31 augusti var 48,6 procent mot 51,8 procent föregående år.

Resultaträkning, mnkr

	Tertial 2 2022	Tertial 2 2021	Budget 2022	Helår 2021
Nettoomsättning	4 019,0	2 831,2	4 406,9	5 443,2
Övriga intäkter med mera	83,8	44,3	58,2	63,5
	4 102,8	2 875,5	4 465,1	5 506,7
RÖRELSENS KOSTNADER				
Energi- och produktionskostnader	-2 065,9	-1 175,4	-2 263,8	-2 849,9
Övriga externa kostnader	-355,8	-308,7	-526,3	-545,8
Personalkostnader	-423,9	-399,9	-703,6	-598,3
Avskrivningar	-278,4	-273,4	-451,6	-472,4
Övriga rörelsekostnader	-0,2	-0,4	0,0	-7,6
Andel i intresseföretags resultat	-9,3	33,2	140,4	26,2
Summa kostnader	-3 133,5	-2 124,6	-3 804,9	-4 447,8
RÖRELSERESULTAT (EBIT)	969,3	750,9	660,2	1 058,9
RESULTAT FRÅN FINANSIELLA INVESTERINGAR				
Resultat från övriga värdepapper och fordringar som är anläggningstillgångar	6,0	5,8	8,9	8,8
Övriga ränteintäkter och liknande poster	-2,4	1,1	0,6	1,1
Räntekostnader och liknande poster	-29,3	-31,8	-47,5	-46,9
	-25,7	-24,9	-38,0	-37,0
RESULTAT EFTER FINANSIELLA POSTER	943,6	726,0	622,2	1 021,9
Dispositioner	0,0	0,0	0,0	0,0
Skatter	-125,1	-119,7	-60,7	-83,5
PERIODENS RESULTAT	818,5	606,3	561,5	938,4

Balansräkning, mnkr

	Tertial 2 2022	Tertial 2 2021	Helår 2021
TILLGÅNGAR			
Immateriella anläggningstillgångar	43,6	55,2	54,6
Materiella anläggningstillgångar	10 917,4	10 323,5	10 492,7
Finansiella anläggningstillgångar	2 430,4	926,8	1 574,5
Varulager	253,4	246,7	229,2
Kortfristiga fordringar	806,3	554,6	1 326,8
Likvida medel	232,6	27,2	25,1
SUMMA TILLGÅNGAR	14 665,7	12 134,0	13 702,9
EGET KAPITAL OCH SKULDER			
Eget kapital	7 131,1	6 281,3	6 510,6
Avsättningar	1 334,8	1 201,3	1 230,8
Långfristiga skulder	5 443,2	4 121,7	3 947,0
Kortfristiga skulder	756,6	529,7	2 014,5
SUMMA TILLGÅNGAR	14 665,7	12 134,0	13 702,9

Kassaflödesanalyser, mnkr

	Tertial 2 2022	Tertial 2 2021	Helår 2021
Resultat efter finansiella poster	943,6	726,0	1 021,9
Poster som inte ingår i kassaflödet	278,6	240,2	443,9
Förändring rörelsekapital	-764,6	-262,0	533,8
KASSAFLÖDE FRÅN DEN LÖPANDE VERKSAMHETEN	466,6	704,2	1 999,6
INVESTERINGSVERKSAMHETEN			
Förvärv av immateriella anläggningstillgångar	-	-	-14,0
Förvärv av materiella anläggningstillgångar	-702,8	-571,0	-936,7
Förvärv av andra långfristiga värdepapper	-48,9	-	-
Övrig investeringsverksamhet	-805,5	-17,5	-657,7
KASSAFLÖDE FRÅN INVESTERINGSVERKSAMHETEN	-1 557,2	-588,5	-1 608,4
FINANSIERINGSVERKSAMHETEN			
Ökning/minskning (-) av nyttjad kredit	-2 709,8	-232,5	-241,4
Bidrag till kommunens övriga verksamhet	-198,5	-159,6	-262,5
Övrig finansieringsverksamhet	4 206,4	193,3	27,5
KASSAFLÖDE FRÅN FINANSIERINGSVERKSAMHETEN	1 298,1	-198,8	-476,4
FÖRÄNDRING AV LIKVIDA MEDEL	207,5	-83,1	-85,2

Koncernen i sammandrag	Tertial 2 2022	Tertial 2 2021	Helår 2021
Nettoomsättning, mnkr	4 019	2 831	5 443
Rörelseresultat (EBIT), mnkr	969	751	1 059
Avkastning på eget kapital (före skatt)*, %	18,5	4,3	16,6
Avkastning på sysselsatt kapital*, %	14,0	3,1	10,6
Rörelsemarginal*, %	19,3	7,5	19,5
Soliditet, %	48,6	51,8	47,5
Resultat efter finansnetto, mnkr	944	726	1 022
Periodens resultat, mnkr	818	606	938

*Nyckeltal utifrån senaste tolv månadersperioden.