

## Investerar för den hållbara omställningen

Skellefteå Kraft genererar jämfört med plan ett starkt tertiälresultat på 597 miljoner kronor. Ökade intäkter från stödtjänster och högre elpriser i de nordligaste prisområdena har haft en positiv påverkan, medan sjunkande priser på ursprungsgarantier och stigande bränslekostnader har påverkat negativt.

Investeringsstakten i koncernen är fortsatt hög och förväntas ligga på en historiskt hög nivå även under kommande år. För en fortsatt hållbar samhällsutveckling är satsningar inom förnybar energiförsörjning, spillvärmelösningar, elektrifiering och e-mobilitet väldigt viktiga.

### Fortsatt fokus på hållbar omställning

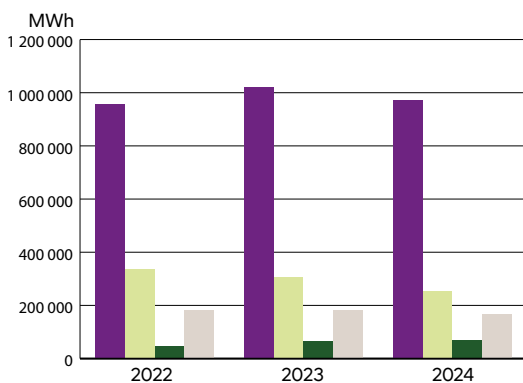
Skellefteå Kraft deltar i en förstudie tillsammans med Boliden, Sveaskog och Nevel med målet att etablera en värdekedja för vätgas i biobränslen i Västerbotten. I förlängningen är målet bland annat en utfasning av det fossila bränsle som i dag används i processer vid smältverket Rönnskär utanför Skellefteå.

Skellefteå Kraft har också beviljats bidrag för att upprätta en pilotanläggning för förnybar vätgasproduktion. Det är en del av arbetet med att hitta alternativ till fossilt bränsle till tunga transporter på väg och inrikes flyg.

### Vår världsunika radioreklam vann Guldägget

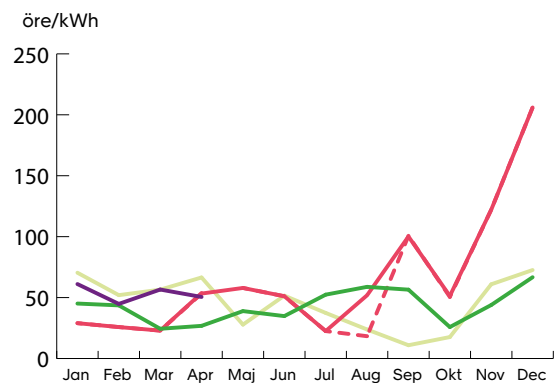
Världens första koldioxidnegativa radioreklam, "The Carbon Negative Radio Ad", producerad för Skellefteå Kraft, vann guld under Guldägget, även kallat reklam-SM. Ett tecken på att det går att göra kreativ och nytänkande reklam som också är klimatsmart.

Produktionsmix T1



Vatten Vind Kraftvärme Kärnkraft

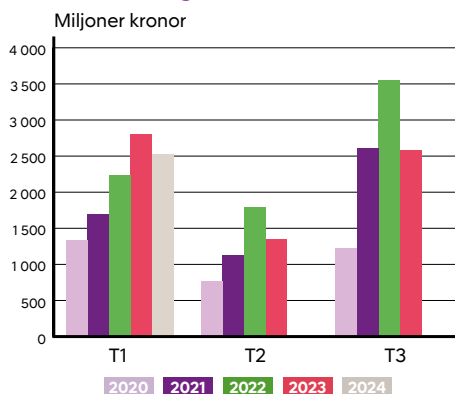
Snittpriser Nordpool SE1/SE2



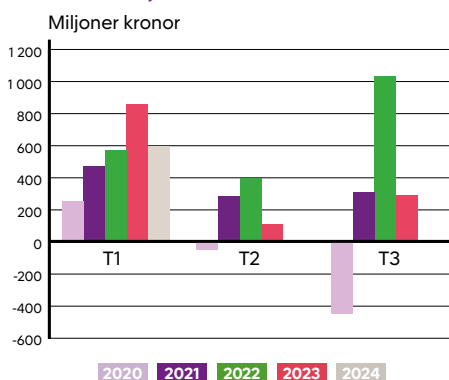
2021 2022 2022 2023 2024  
SE1 SE2

# Periodens resultat

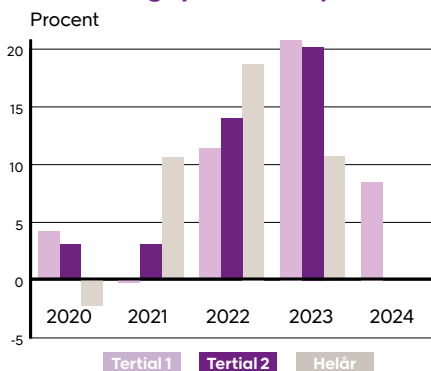
## Omsättning



## Resultat, EBIT



## Avkastning sysselsatt kapital\*



\*Nyckeltal utifrån senaste 12-månadersperioden.

## Ekonomi

Rörelseresultatet ackumulerat april är 597 mnkr vilket är 61 mnkr högre än plan och 261 mnkr lägre än samma period 2023. Jämfört med plan har resultatet påverkats positivt av ett aktivt agerande av produktionsplanering och driftcentral vid spotpristopp, stödtjänstintäkter och ett positivt resultat från koncernens finansiella handel. Lägre produktionsvolym, sjunkande priser för ursprungsgarantier och utsläppsrätter samt stigande bränslekostnader har istället påverkat resultatet negativt.

År 2024 inleddes med ett torrt väder, temperaturer under det normala och begränsad kärnkraftskapacitet i Sverige. Detta bidrog till en snabbt fallande hydrologisk balans, ett högt elpris samt områdesprisskillnader inom landet. Efter den kalla inledningen skiftade vädret till temperaturer över det normala för perioden. Detta tillsammans med mer nederbörd och en god vindtillgång bidrog till att elspotpriserna sjönk. I jämförelse med samma period 2023 har det ackumulerade genomsnittliga spotpriset varit lägre. Priserna för kol, gas och utsläppsrätter visade en nedåtgående trend från årets start fram till slutet av februari då priserna började stiga som en reaktion på ökad geopolitisk oro och global efterfrågan på de fossila råvarorna. Priset för ursprungsgarantier har fortsatt följa den nedåtgående trenden som startade under 2023. Nedgången drivs dels av att mycket ny fossilfri produktion har kommit in i systemet men också av att det blir allt vanligare att köpa fossilfria ursprungsgarantier istället för förnybara. Detta har resulterat i att det har funnits ett stort utbud av osålda volymer på marknaden vilket har pressat priserna för ursprungsgarantier kraftigt.

## Vår verksamhet

Extremkylan i januari påverkade framför allt koncernens värmeverksamhet. Fjärrvärmeverksamheten stod i ett kritiskt läge då det extrema väderläget, i kombination med driftstörning i spillvärmeleveranserna samt uteblivna oljelieferanser, skapade problem för de oljepannor som agerar som spetslast för att hålla tillräckligt höga temperaturer i fjärrvärm nätet. Vidare har värmeaffären under perioden påverkas negativt av stigande bränslekostnader. Koncernens totala elproduktionsvolym är lägre än både plan och föregående år. Fyllnadsgraden i företagens vattenmagasin ligger under median på grund av mindre mängd nederbörd och tillrinningar i närheten av magasinen. Inom affärsområdet Marknad har tjänsten Helkoll lanserats vilket är en energiinsiktstjänst som skapar mervärde för koncernens elkunder. På affärsenheten E-mobilitet fortsätter utbyggnationen av det publika laddnätverket tillsammans med OKQ8 i Sverige och Q8 i Danmark och under perioden har vi firat den 100:e byggda stationen.

Skellefteå Kraft är utsedd av Nyckeltalsinstitutet som Excellent arbetsgivare 2024 inom kategorin Attraktiv arbetsgivarindex! Attraktiv Arbetsgivarindex beskriver arbetsvillkoren i organisationen, med utgångspunkten om att goda arbetsvillkor leder till engagemang, effektivitet och ökar organisationens möjligheter att attrahera nya medarbetare. Den 30 april var antalet tillsvidareanställda 878 jämfört med 827 motsvarande period 2023, en ökning med 51 personer.

## Investeringar och reinvesteringar

Investeringstakten i koncernen är hög och förväntas ligga på en fortsatt historisk hög nivå under kommande år. Detta är pådrivet av omställningen i Skellefteå-regionen i vilken Skellefteå Kraft har en central roll, satsningar på effekthöjning inom vattenkraften samt etablering av publika snabbbladdare i Sverige och Danmark. Skellefteå Krafts satsningar inom förnybar energiförsörjning, spillvärmelösningar, elektrifiering och e-mobilitet är viktiga för att nå en hållbar samhällsutveckling. Totala investeringar uppgår ackumulerat april till 383 miljoner kronor, att jämföra med 418 miljoner kronor vid samma period föregående år.

## Finansiering och likviditet

Under rapportperioden har totala låneskulden minskat med 504 mnkr och uppgick den 30 april till 4 377 mnkr. Vid samma tidpunkt 2023 var motsvarande skuld 3 308. Vid rapportperiodens slut uppgick likvida medel till 838 mnkr mot 832 mnkr vid samma tid föregående år.

Soliditeten sista april var 54,4 procent mot 53,0 procent föregående år.

## Resultaträkning, mnkr

	<b>Tertial 1 2024</b>	<b>Tertial 1 2023</b>	<b>Budget 2024</b>	<b>Helår 2023</b>
Nettoomsättning	2 526,2	2 811,3	7 683,3	6 736,8
Övriga intäkter med mera	25,2	22,0	67,9	163,2
	<b>2 551,4</b>	<b>2 833,3</b>	<b>7 751,2</b>	<b>6 900,0</b>
<b>RÖRELSENS KOSTNADER</b>				
Energi- och produktionskostnader	-1 291,1	-1 362,3	-4 600,2	-3 794,8
Övriga externa kostnader	-211,8	-209,3	-679,6	-613,5
Personalkostnader	-271,5	-243,2	-885,2	-719,5
Avskrivningar	-163,1	-81,2	-543,1	-457,0
Övriga rörelsekostnader	-0,7	-67,2	-0,8	-4,9
Andel i intresseföretags resultat	-16,6	-12,4	-2,1	-54,8
Summa kostnader	-1 954,8	-1 975,6	-6 711,0	-5 644,5
<b>RÖRELSERESULTAT (EBIT)</b>	<b>596,6</b>	<b>857,7</b>	<b>1 040,2</b>	<b>1 255,5</b>
<b>RESULTAT FRÅN FINANSIELLA INVESTERINGAR</b>				
Resultat från övriga värdepapper och fordringar som är anläggningstillgångar	5,6	4,0	13,1	13,0
Övriga ränteintäkter och liknande poster	19,9	14,8	51,5	50,4
Räntekostnader och liknande poster	-49,8	-25,5	-147,9	-99,8
	-24,3	-6,7	-83,3	-36,4
<b>RESULTAT EFTER FINANSIELLA POSTER</b>	<b>572,3</b>	<b>851,0</b>	<b>956,9</b>	<b>1 219,1</b>
Dispositioner	0,0	0,0	0,0	-180,0
Skatter	-98,0	-137,4	-114,1	-207,9
<b>PERIODENS/ÅRETS RESULTAT</b>	<b>474,3</b>	<b>713,6</b>	<b>842,8</b>	<b>831,2</b>

## Balansräkning, mnkr

	<b>Tertial 1 2024</b>	<b>Tertial 1 2023</b>	<b>Helår 2023</b>
<b>TILLGÅNGAR</b>			
Immateriella anläggningstillgångar	63,7	43,4	53,1
Materiella anläggningstillgångar	12 747,2	11 699,5	12 539,3
Finansiella anläggningstillgångar	1 083,4	1 722,1	1 305,0
Varulager	261,5	219,0	284,6
Kortfristiga fordringar	950,7	1 449,1	1 665,3
Likvida medel	838,2	831,9	1 085,8
<b>SUMMA TILLGÅNGAR</b>	<b>15 944,7</b>	<b>15 965,0</b>	<b>16 933,1</b>
<b>EGET KAPITAL OCH SKULDER</b>			
Eget kapital	8 678,6	8 463,3	8 316,0
Avsättningar	1 577,0	1 554,1	1 480,3
Långfristiga skulder	4 630,0	3 845,6	5 197,6
Kortfristiga skulder	1 059,1	2 102,0	1 939,2
<b>SUMMA TILLGÅNGAR</b>	<b>15 944,7</b>	<b>15 965,0</b>	<b>16 933,1</b>

## Kassaflödesanalyser, mnkr

	<b>Tertial 1 2024</b>	<b>Tertial 1 2023</b>	<b>Helår 2023</b>
Resultat efter finansiella poster	572,3	851,0	1 219,1
Poster som inte ingår i kassaflödet	180,7	160,5	512,0
Betald inkomstskatt	-	-	-135,9
Förändring rörelsekapital	-143,7	-71,3	-524,3
<b>KASSAFLÖDE FRÅN DEN LÖPANDE VERKSAMHETEN</b>	<b>609,3</b>	<b>940,2</b>	<b>1 070,9</b>
<b>INVESTERINGSVERKSAMHETEN</b>			
Förvärv av immateriella anläggningstillgångar	-11,0	-	-29,3
Förvärv av materiella anläggningstillgångar	-371,6	-417,5	-1 561,0
Förvärv av andra långfristiga värdepapper	-157,0	-50,6	0,0
Övrig investeringsverksamhet	362,0	567,7	905,6
<b>KASSAFLÖDE FRÅN INVESTERINGSVERKSAMHETEN</b>	<b>-177,6</b>	<b>99,6</b>	<b>-684,7</b>
<b>FINANSIERINGSVERKSAMHETEN</b>			
Ökning/minskning (-) av nyttjad kredit	-504,0	96,2	1 669,8
Bidrag till kommunens övriga verksamhet	-112,9	-88,1	-352,6
Övrig finansieringsverksamhet	-62,4	-463,1	-864,7
<b>KASSAFLÖDE FRÅN INVESTERINGSVERKSAMHETEN</b>	<b>-679,3</b>	<b>-455,0</b>	<b>452,5</b>
<b>FÖRÄNDRING AV LIKVIDA MEDEL</b>	<b>-247,6</b>	<b>584,8</b>	<b>838,7</b>

<b>Koncernen i sammandrag</b>	<b>Tertial 1 2024</b>	<b>Tertial 1 2023</b>	<b>Helår 2023</b>
Nettoomsättning	2 526	2 811	6 737
Rörelseresultat (EBIT), mnkr	597	858	1 255
Avkastning på eget kapital (före skatt), % *)	11,0	29,5	15,1
Avkastning på sysselsatt kapital, % *)	8,5	20,8	10,7
Rörelsemarginal, % *)	15,4	28,1	18,6
Soliditet, %	54,4	53,0	49,1
Resultat efter finansnetto, mnkr	572	851	1 219
Periodens resultat, mnkr	474	714	831

\*Nyckeltal utifrån senaste tolv månadersperioden.