

Elpriser sänker resultatet – men satsningar stärker Skellefteå Kraft

Skellefteå Krafts resultat för årets åtta första månader är 491 miljoner kronor, vilket är 162 miljoner under plan och betydligt lägre än samma period 2023. Genom ett fokus på nyinvesteringar och satsningar som i mindre grad påverkas av elpriserna är framtidstron fortsatt stor.

Skellefteå Kraft och OKQ8 erbjuder nu supersnabbladdning i samtliga län

Transporter har en viktig roll i omställningen till ett hållbart samhälle och Skellefteå Krafts målsättning med att investera i utbyggnaden av supersnabbladdning har hela tiden varit att finnas i hela Sverige. I nuläget erbjuder Skellefteå Kraft supersnabbladdning på 100 stationer i Sverige.

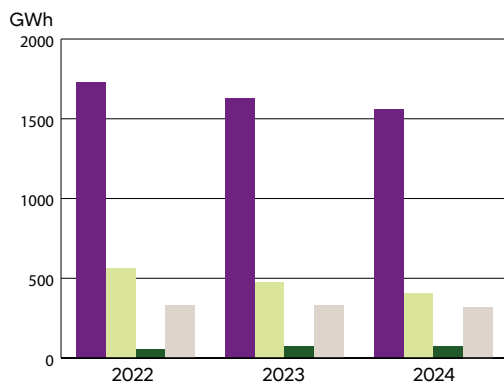
Skellefteå Krafts batterier ger förnybar kraft till Summertime Music & Life Festival

Under sommaren bidrog Skellefteå Kraft med 100 % förnybar kraft till Summertime Music & Life Festival genom ett batteri uppkopplat till elnätet. Batteriet hjälper till med att kapa effektopparna som sker när artisterna är på scenen och allt ljud och belysning drar igång. Batteriet ersätter de dieselgeneratorer som annars är vanliga på festivaler.

Klart för en fjärde säsong av Högspänning

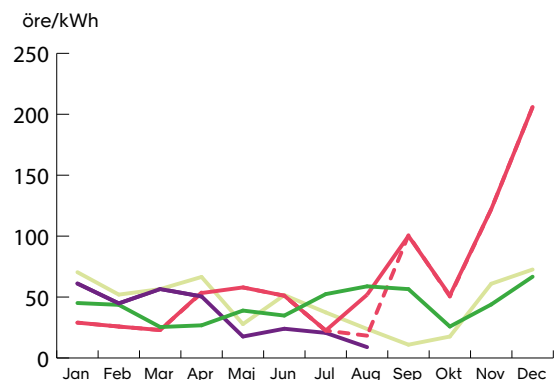
Serien Högspänning stiger i popularitet och statistiken talar sitt tydliga språk, då ansökningarna till tjänster som drifttekniker inom både vind- och vattenkraft, mekaniker och industrielektriker numera lockar upp mot tre gånger så många sökande än innan Högspänning började sändas. Säsong fyra drar igång måndagen den 7 oktober på Viaplay och TV3.

Produktionsmix T1 och T2 ackumulerat



Vatten Vind Kraftvärme Kärnkraft

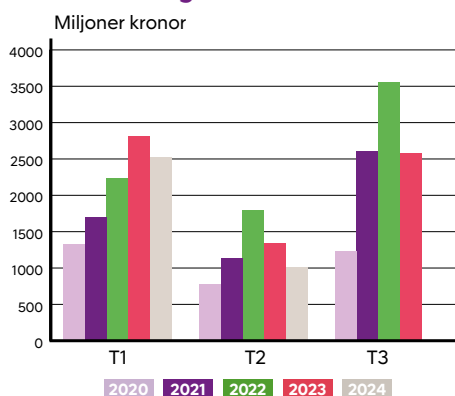
Snittpriser Nordpool SE1/SE2



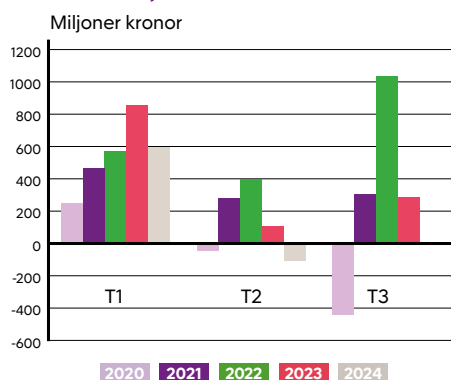
2021 2022 2022 2023 2024
SE1 SE2

Periodens resultat

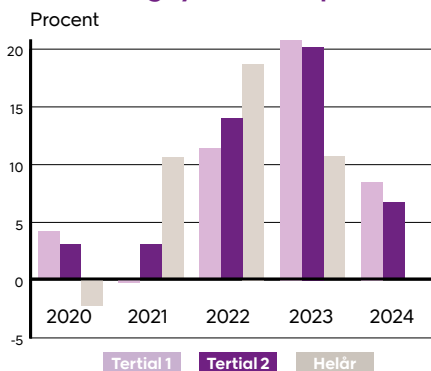
Omsättning



Resultat, EBIT



Avkastning sysselsatt kapital*



*Nyckeltal utifrån senaste 12-månadersperioden.

Ekonomi

Rörelseresultatet ackumulerat augusti är 491 mnkr vilket är 162 mnkr lägre än plan och 476 mnkr lägre än samma period 2023. Den negativa avvikelser jämfört med föregående år beror bland annat på lägre spotpriser, lägre produktionsvolym, sjunkande priser för ursprungsgarantier och utsläppsrätter samt stigande bränslekostnader. Vidare redovisar koncernen positiva avvikelser från stödtjänstintäkter samt att slutkundsaaffären inte i lika stor omfattning är påverkad av volatila elpriser i kombination med fleråriga fastprisavtal.

Efter den kalla inledningen av året har temperaturen varit högre än normalt för perioden. Senare delen av årets första två tertial har också varit rikkiga med nederbörd vilket har fått den hydrologiska balansen att stiga. En god tillgång på vatten i landets vattenkraftsmagasin samt en relativt god tillgänglighet av kärnkraft har tillsammans med det varma vädret och en något låg elförbrukning fått elpriserna att sjunka. Medan de norra delarna har varit frikopplade från de högre kontinentala priserna har elområde SE4 priser dock tenderat att hållas uppe nära de danska och tyska priserna. Den svenska vindkraften har generellt producerat mindre än normalt i år men under augusti har det blåst betydligt mer vilket har bidragit till de låga elpriserna i norr. År 2024 har haft fler tillfällen med minuspriser jämfört med tidigare år. Priset för ursprungsgarantier har följt den nedåtgående trenden som startade under 2023 vilken drivs av att mycket ny fossilfri produktion har kommit in i systemet men också av att det blivit allt vanligare att köpa fossilfria ursprungsgarantier istället för förnybara.

Koncernens totala elproduktionsvolym är lägre än både plan och föregående år och avvikelser jämfört med föregående år härrör sig främst till vindkraft och vattenkraft. Vidare har värmeaffären under perioden påverkats negativt av stigande bränslekostnader. På affärsenhet E-mobilitet fortsätter utbyggnationen av det publika laddnätverket tillsammans OKQ8 i Sverige och Q8 i Danmark. I höst startar en ny säsong av Högspänning och ännu en gång får tittarna möjligheten att följa de lokala energihjältarna från Skellefteå Kraft. I vardagen märks det tydligt att programmet gör skillnad, inte minst i form av att ansökningarna till lediga jobb på Skellefteå Kraft har ökat kraftigt.

Den 31 augusti var antalet tillsvidareanställda 870 jämfört med 808 motsvarande period 2023, en ökning med 62 personer.

Investeringar och reinvesteringar

Investeringstakten i koncernen är hög och förväntas ligga på en fortsatt historisk hög nivå under kommande år. Detta är pådrivet av omställningen i Skellefteåregionen i vilken Skellefteå Kraft har en central roll, satsningar på effekthöjning inom vattenkraften samt etablering av publika snabbbladdare i Sverige och Danmark. Skellefteå Krafts satsningar inom förnybar energiförsörjning, spillvärmelösningar, elektrifiering och e-mobilitet är viktiga för att nå en hållbar samhällsutveckling. Totala investeringar uppgår ackumulerat augusti till 810 miljoner kronor, att jämföra med 952 miljoner kronor vid samma period föregående år.

Finansiering och likviditet

Under rapportperioden har totala låneskulden ökat med 1 mnkr och uppgick den 31 augusti till 4 882 mnkr. Vid samma tidpunkt 2023 var motsvarande skuld 3 567. Vid rapportperiodens slut uppgick likvida medel till 858 mnkr mot 884 mnkr vid samma tid föregående år.

Soliditeten sista augusti var 53,1 procent mot 54,0 procent föregående år.

Resultaträkning, mnkr

	Tertial 2 2024	Tertial 2 2023	Budget 2024	Helår 2023
Nettoomsättning	3 532,9	4 159,0	7 683,3	6 736,8
Övriga intäkter med mera	43,9	37,5	67,9	163,2
	3 576,8	4 196,5	7 751,2	6 900,0
RÖRELSENS KOSTNADER				
Energi- och produktionskostnader	-1 735,0	-2 044,5	-4 600,2	-3 794,8
Övriga externa kostnader	-442,3	-392,9	-679,6	-613,5
Personalkostnader	-517,7	-470,2	-885,2	-719,5
Avskrivningar	-328,6	-236,8	-543,1	-457,0
Övriga rörelsekostnader	-2,1	-67,3	-0,8	-4,9
Andel i intresseföretags resultat	-60,1	-17,7	-2,1	-54,8
Summa kostnader	-3 085,8	-3 229,4	-6 711,0	-5 644,5
RÖRELSERESULTAT (EBIT)	491,0	967,1	1 040,2	1 255,5
RESULTAT FRÅN FINANSIELLA INVESTERINGAR				
Resultat från övriga värdepapper och fordringar som är anläggningstillgångar	10,2	8,4	13,1	13,0
Övriga ränteintäkter och liknande poster	38,2	32,4	51,5	50,4
Räntekostnader och liknande poster	-100,8	-56,3	-147,9	-99,8
	-52,4	-15,5	-83,3	-36,4
RESULTAT EFTER FINANSIELLA POSTER	438,6	951,6	956,9	1 219,1
Dispositioner	0,0	0,0	0,0	-180,0
Skatter	-56,3	-138,1	-114,1	-207,9
PERIODENS/ÅRETS RESULTAT	382,3	813,5	842,8	831,2

Balansräkning, mnkr

	Tertial 2 2024	Tertial 2 2023	Helår 2023
TILLGÅNGAR			
Immateriella anläggningstillgångar	59,5	53,1	53,1
Materiella anläggningstillgångar	13 014,2	12 068,1	12 539,3
Finansiella anläggningstillgångar	999,5	1 253,2	1 305,0
Varulager	322,7	299,6	284,6
Kortfristiga fordringar	714,8	1 032,9	1 665,3
Likvida medel	857,8	883,9	1 085,8
SUMMA TILLGÅNGAR	15 968,5	15 590,8	16 933,1
EGET KAPITAL OCH SKULDER			
Eget kapital	8 484,1	8 417,3	8 316,0
Avsättningar	1 547,4	1 554,2	1 480,3
Långfristiga skulder	5 176,6	4 171,1	5 197,6
Kortfristiga skulder	760,4	1 448,2	1 939,2
SUMMA TILLGÅNGAR	15 968,5	15 590,8	16 933,1

Kassaflödesanalyser, mnkr

	Tertial 2 2024	Tertial 2 2023	Helår 2023
Resultat efter finansiella poster	438,6	951,6	1 219,1
Poster som inte ingår i kassaflödet	388,4	321,1	512,0
Betald inkomstskatt	-	-	-135,9
Förändring rörelsekapital	-255,6	-390,1	-524,3
KASSAFLÖDE FRÅN DEN LÖPANDE VERKSAMHETEN	571,4	882,6	1 070,9
INVESTERINGSVERKSAMHETEN			
Förvärv av immateriella anläggningstillgångar	-11,5	-24,6	-29,3
Förvärv av materiella anläggningstillgångar	-798,9	-926,9	-1 561,0
Förvärv av andra långfristiga värdepapper	-161,2	-60,1	0,0
Övrig investeringsverksamhet	407,4	1 040,9	905,6
KASSAFLÖDE FRÅN INVESTERINGSVERKSAMHETEN	-564,2	29,3	-684,7
FINANSIERINGSVERKSAMHETEN			
Ökning/minskning (-) av nyttjad kredit	1,1	356,1	1 669,8
Bidrag till kommunens övriga verksamhet	-214,5	-235,0	-352,6
Övrig finansieringsverksamhet	-21,8	-396,2	-864,7
KASSAFLÖDE FRÅN INVESTERINGSVERKSAMHETEN	-235,2	-275,1	452,5
FÖRÄNDRING AV LIKVIDA MEDEL	-228,0	636,8	838,7

Koncernen i sammandrag	Tertial 2 2024	Tertial 2 2023	Helår 2023
Nettoomsättning	3 533	4 159	6 737
Rörelseresultat (EBIT), mnkr	491	967	1 255
Avkastning på eget kapital (före skatt), %	*) 8,4	25,5	15,1
Avkastning på sysselsatt kapital, %	*) 6,7	20,2	10,7
Rörelsemarginal, %	*) 12,8	25,9	18,6
Soliditet, %	53,1	54,0	49,1
Resultat efter finansnetto, mnkr	439	952	1 219
Periodens resultat, mnkr	382	814	831

*)Nyckeltal utifrån senaste tolv månadersperioden.